

GUIA DE TASACIONES S.L



c/ Torres Quevedo nº 19
Apartado de Correos 76
Teléf. : * 6 52 83 11
Zona Industrial
ALCOBENDAS (MADRID)

recambios
originales

SEAT
A

SEAT
AUTHI

MARZO
1.978

MARCAS QUE NO CAMBIAN

CHRYSLER

Febrero 1978

RENAULT

Enero 1978

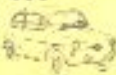
CITROEN

15 Enero 1.978

FORD


Febrero 1978

600



Pág. 2 a 11

850



Pág. 12 a 33

124

1.430



Pág. 34 a 47

124

Sport



Pág. 48 a 61

1.500



Pág. 62 a 71

127



Pág. 72 a 83

132



Pág. 84 a 97

133



Pág. 98 a 107

131



Pág. 108 a 131

1.200

Sport



Pág. 132 a 149



128



Pág. 151 a 167

SEAT 850 COUPE - SPORT - SPIDER

EXTERIORES DE CARROCERIA



SEAT 850 COUPE · SPORT · SPIDER

EXTERIORES DE CARROCERIA

1.-Luna costado . . .	s/p	12.-Paragolpes(C)	s/p	Escudo paragolp. . .	s/p
Marco de goma . . .	s/p	Paragolpes (Sp)	s/p	Sop.paragolpes . . .	s/p
Marco de chapa . . .	s/p	Escudo paragolpes . . .	s/p	Placa ref.soporte. . .	s/p
Perfil contorno . . .	s/p	Soporte paragolpes . . .	s/p	20.-Moldura estribo . .	204
Cierre de luna . . .	s/p	13.-Piloto m/atrás	890	21.-Piloto de aleta . . .	233
2.-Luna parabrisas . .	1.815	Tulipa piloto	210	22.-Capota	
Goma de luna . . .	s/p	14.-Puerta	4.272	Véase pág.32 n ^o 66	
Perfil superior . . .	s/p	Panel interior	s/p	23.-Capot trasero	s/p
Perfil inferior . . .	s/p	Bisagra móvil	155	Cantoneira	s/p
3.-Capot delantero . .	3.524	Bisagra fija sup.	s/p	Resbalón capot	s/p
Anagrama capot . . .	218	Bisagra fija inf.	s/p	Bisagra capot	s/p
Goma contorno . . .	s/p	Cerradura	508	Cerradura capot	s/p
Goma interior . . .	s/p	Resbalón cerradura . .	96	24.-Piloto trasero	3.219
Bisagra capot . . .	s/p	Juego manillas	s/p	Tulipa piloto	1.258
Puntal de capot . . .	s/p	Manilla interior	s/p	25.-Punta paragolpes . .	4.300
Cerradura capot . . .	204	Goma contorno	s/p	Escudo paragolpes . . .	s/p
Cable apertura . . .	60	Moldura entrada	s/p	Soporte paragolp. . . .	s/p
Palanca apertura . . .	s/p	Luna descendente	334	26.-Faldón trasero	s/p
4.-Faro delantero . . .	2.024	Guía asiento luna	52	Piloto matrícula	2.013
Optica de faro	815	Cajetín sup.luna	s/p	Marco matrícula	s/p
Carcasa de faro . . .	765	Elevalunas puerta	310	27.-Puerta	15.188
Bisel de faro	384	Manilla elevalunas	s/p	Bisagra inf.móvil	s/p
5.-Faro interior	890	Mold. inferior luna	s/p	Bisagra inf.fija	s/p
Optica de faro	s/p	Cristal giratorio	129	Bisagra sup.fija	s/p
Carcasa de faro . . .	s/p	Canal de cristal	s/p	Tirante puerta	1.494
Bisel de faro	s/p	Marco de goma	s/p	Manilla interior	s/p
6.-Paragolpes(C) . . .	2.276	Armazón cristal	s/p	Cerradura puerta	s/p
Paragolpes (Sp)	5.401	Mold. inf. luna	s/p	Cerradura cta.	s/p
Escudo paragolp. . . .	s/p	Mold. int. luna	s/p	Guarnecido inter. . . .	s/p
Sop.paragolpes	s/p	15.-Luna parabrisas	s/p	Goma contorno	s/p
Distancial parag. . . .	s/p	Luna parabrisas	7.547	Moldura entrada	s/p
Piloto delant. (C) . . .	510	Goma de luna	s/p	Luna de puerta	s/p
Tulipa piloto	s/p	Perfil izdo.o dcho.	s/p	Montante vertical	s/p
Piloto del. (Sp)	500	16.-Capot delantero	15.795	Cajetín fieltro	s/p
7.-Disco rueda (C) . . .	1.210	Goma contorno del.	s/p	Elevalunas	790
Disco rueda (So) . . .	825	Goma contorno tra.	s/p	Manilla elevalunas . . .	s/p
Tapacubos rueda . . .	270	Rejilla capot	s/p	Cristal fijo puerta	s/p
8.-Piloto aleta	84	Bisagra móvil	s/p		
9.-Luna trasera	s/p	Bisagra fija	s/p		
Goma de luna	s/p	Cierre capot	s/p		
Perfi de luna	s/p	Palanca cierre	s/p		
10.-Capot tras. (C) . . .	s/p	Tirante apertura	s/p		
Capot tras. (Sp)	s/p	Botón tirante	s/p		
Chapa int capot	s/p	Anagrama capot	s/p		
Bisagra capot	s/p	17.-Faro delantero	2.171		
Soporte puntal	s/p	Optica de faro	1.581		
Cerradura capot	s/p	Bisel de faro	614		
11.-Piloto trasero (C) . .	332	Cerquillo optica	509		
Piloto tras.(Sp)	890	Cerquillo interior	s/p		
Tulipa piloto	260	Piloto delantero	2.475		
Cerquillo exterior . . .	170	Tulipa piloto	230		
Piloto matrícula	502	18.-Punta paragolpes . . .	s/p		
Tulipa piloto	240	19.-Centro paragolpes . . .	s/p		

NOTAS Y CORRECCIONES

NOTA:

s/p : No figura en tarifa de Seat.

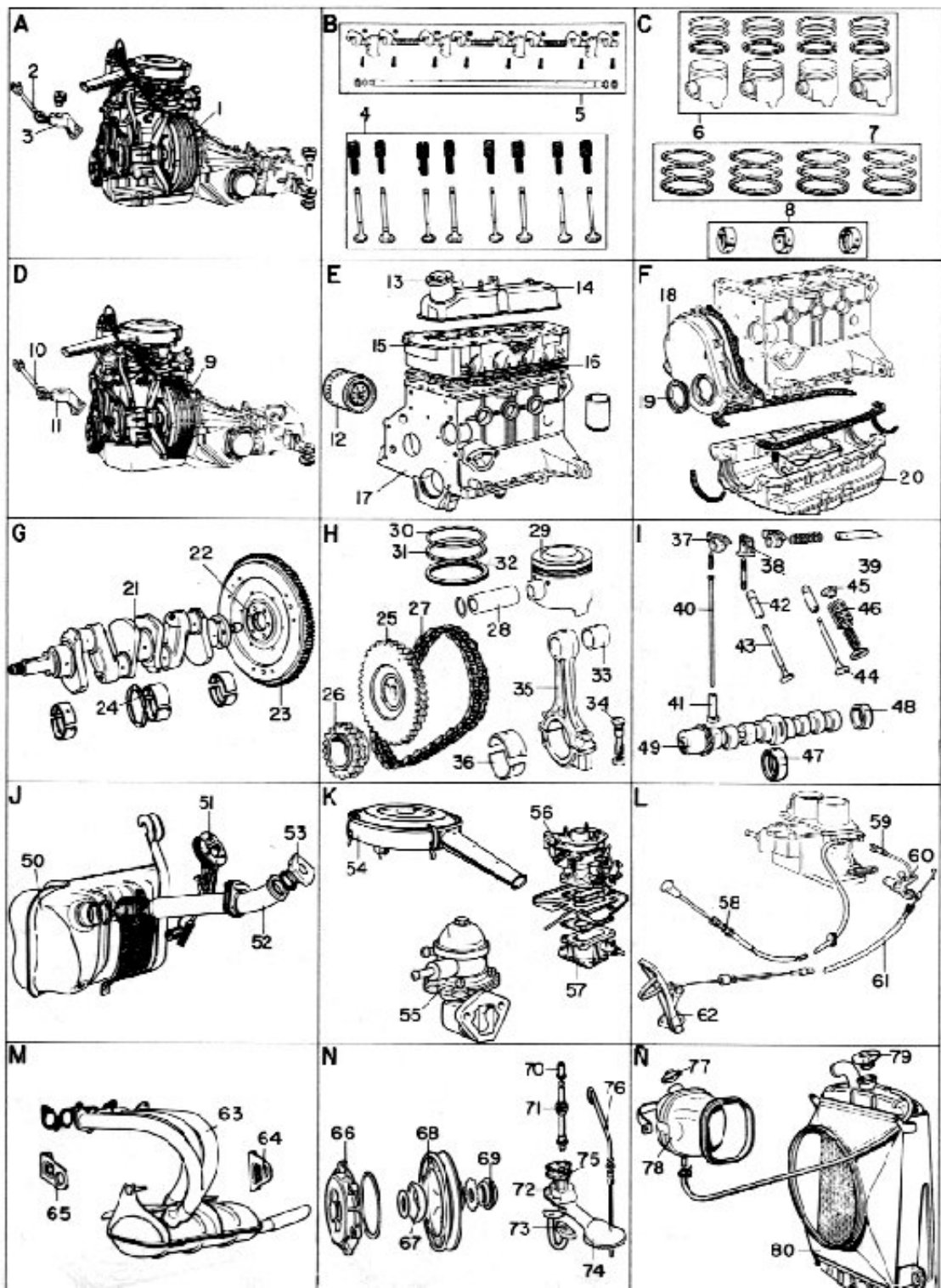
SEAT 850 COUPE · SPORT · SPIDER

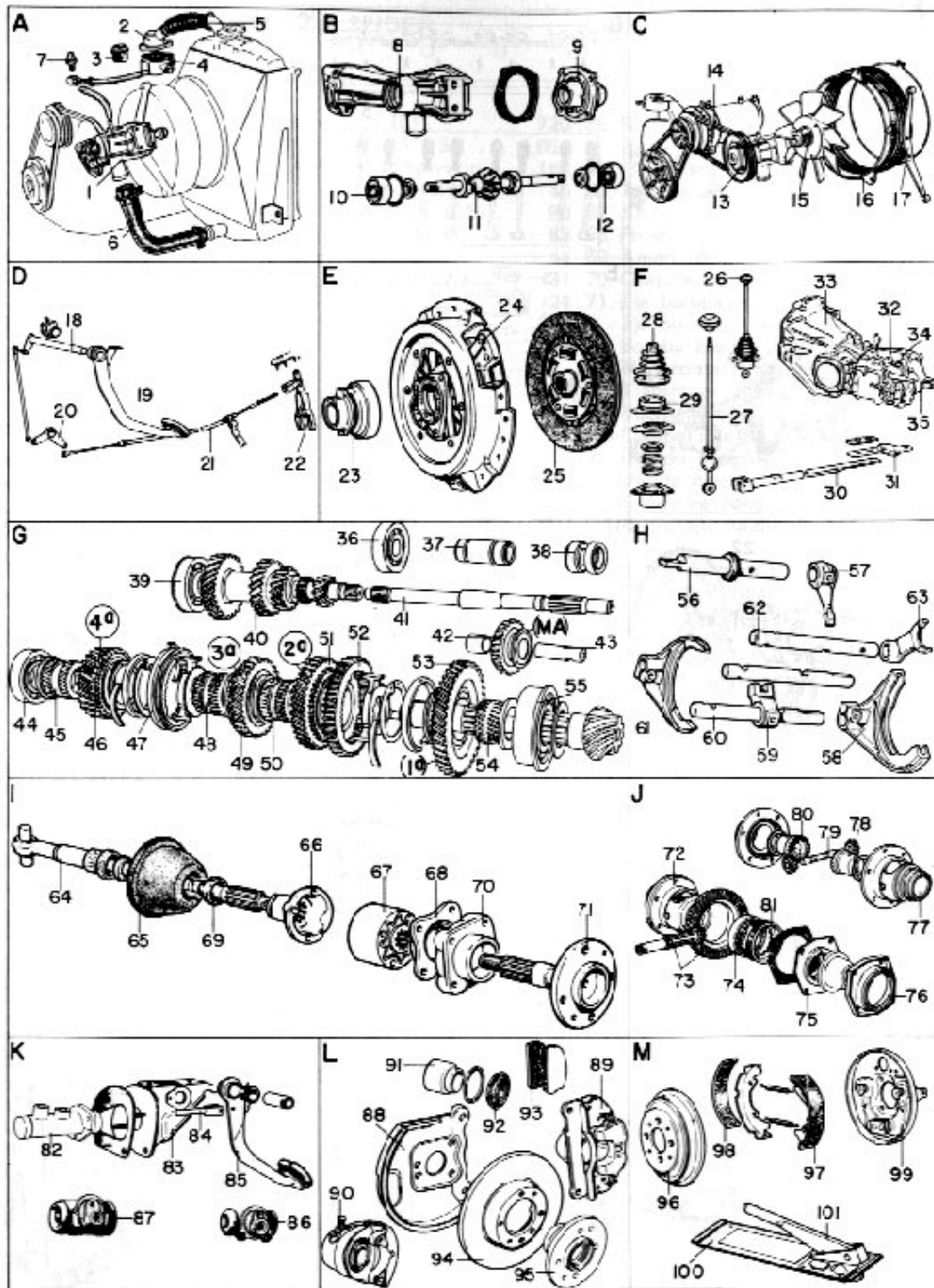
MOTOR Y DISTRIBUCION

A.-		29.-Pistón (C)	720	65.-Sop.silencioso	133
1.-Motor cto. (C)	s/p	Pistón (S - S)	1.051	Junta colectores	37
Motor (Sport)	56.559	30.-Segm.compresión	168	N.-	
2.-Tirante motor	87	31.-Segmento rascador	45	66.-Tapa polea	194
3.-Soporte motor	232	32.-Segm.engrase(S-S)	90	67.-Anillo deflector	17
		Segm.engrase(C)	63	68.-Polea cigüeñal	809
B.-		33.-Casq.pie biela	44	69.-Anillo apoyo	169
4.-Juego válvulas	770	34.-Tornillo biela	31	70.-Casquillo eje	25
5.-Juego balancines	s/p	35.-Biela motor	2.124	71.-Eje bomba aceite	636
C.-		36.-Jueg.casq.biela(C)	648	Eje bomba(Sp S)	308
6.-Juego pistones(C)	2.640	Jueg.casq.(S - S)	448	72.-Bomba aceite	1.232
Jueg.pistones(S-S)	2.052	I.-		Manocontacto aceite	274
7.-Juego segment.(C)	985	37.-Balancín	212	Transmisor aceite	1.368
Juego segm.(S-S)	1.471	38.-Soporte balancín	62	73.-Tubo mando	771
8.-Jueg.cojin.bancada	498	39.-Eje balancines	598	74.-Cuerpo inferior	235
D.-		40.-Varilla balancines	55	75.-Cuerpo superior	363
9.-Motor cto.(Spider)	56.559	41.-Empujador	119	76.-Varilla nivel	36
10.-Véase núm. 2		42.-Guía válvula	158	Engranaje cond.	243
11.-Véase núm. 3		43.-Válvula escape(C)	207	Engranaje conducido	177
E.-		Válvula escape(S-S)	756	N.-	
12.-Filtro aceite	305	44.-Válvula admisión	209	77.-Tapón bombona	23
13.-Tapón aceite	68	45.-Cazoleta válvula	21	78.-Depósito líquido	225
14.-Tapa balancines	572	46.-Muelle exterior	32	79.-Tapón radiador	222
Junta de tapa	30	47.-Cojinete central	86	80.-Radiador(C)	4.960
15.-Culata motor(C)	6.589	48.-Cojinete árbol	95	Radiador(Sport)	6.200
Culata (S-S)	6.087	49.-Arbol de levas	2.232	Radiador(Spider)	19.635
Juego juntas	187	J.-			
16.-Junta culata	112	50.-Depós.gasol.(C-S)	2.126	NOTAS Y CORRECCIONES	
17.-Bloque motor(C)	8.136	Dep.gasolina(Spid)	2.988	NOTA :	
Bloque (S-S)	32.249	51.-Aforador gasolina	738	s/p : No figura en tarifa	
Juego juntas	162	52.-Boca llenado	155	de Seat	
F.-		53.-Tapón depósito	147		
18.-Tapa distribución	594	Tapón depós.(Spid)	1.076		
Junta distribución	12	K.-			
19.-Retén de tapa	70	54.-Filtro aire	980		
20.-Cárter aceite(S-S)	7.086	Elemento filtro	265		
Cárter aceite (C)	860	55.-Bomba gasolina	863		
Juego juntas cárter	65	56.-Carburador (Coupe)	6.555		
Retén lado volante	89	Carburador(Sp-S)	6.900		
Tapa lado volante	187	57.-Sop.carburador	509		
G.-		L.-			
21.-Cigüeñal (C)	4.576	58.-Tirador starter	164		
Cigüeñal (S-S)	16.453	59.-Tirante mando acel.	13		
22.-Volante motor	1.753	60.-Palanca acelerador	71		
23.-Corona volante	607	61.-Flexible acelerador	50		
24.-Juego axiales	66	Vaina acelerador	90		
H.-		62.-Pedal acelerador	189		
25.-Piñón árbol levas	571	M.-			
26.-Piñón cigüeñal	926	63.-Conj.silencioso(C-Sp)	2.633		
27.-Cadena distribuc.	235	Conj.silencioso(Spid)	2.400		
28.-Bulón pistón	233	64.-Sop.silencioso	178		

SEAT 850 COUPE - SPORT - SPIDER

MOTOR Y DISTRIBUCION





SEAT 850 COUPE - SPORT - SPIDER

EMBRAGUE, CAMBIO, TRANSMISION Y FRENOS

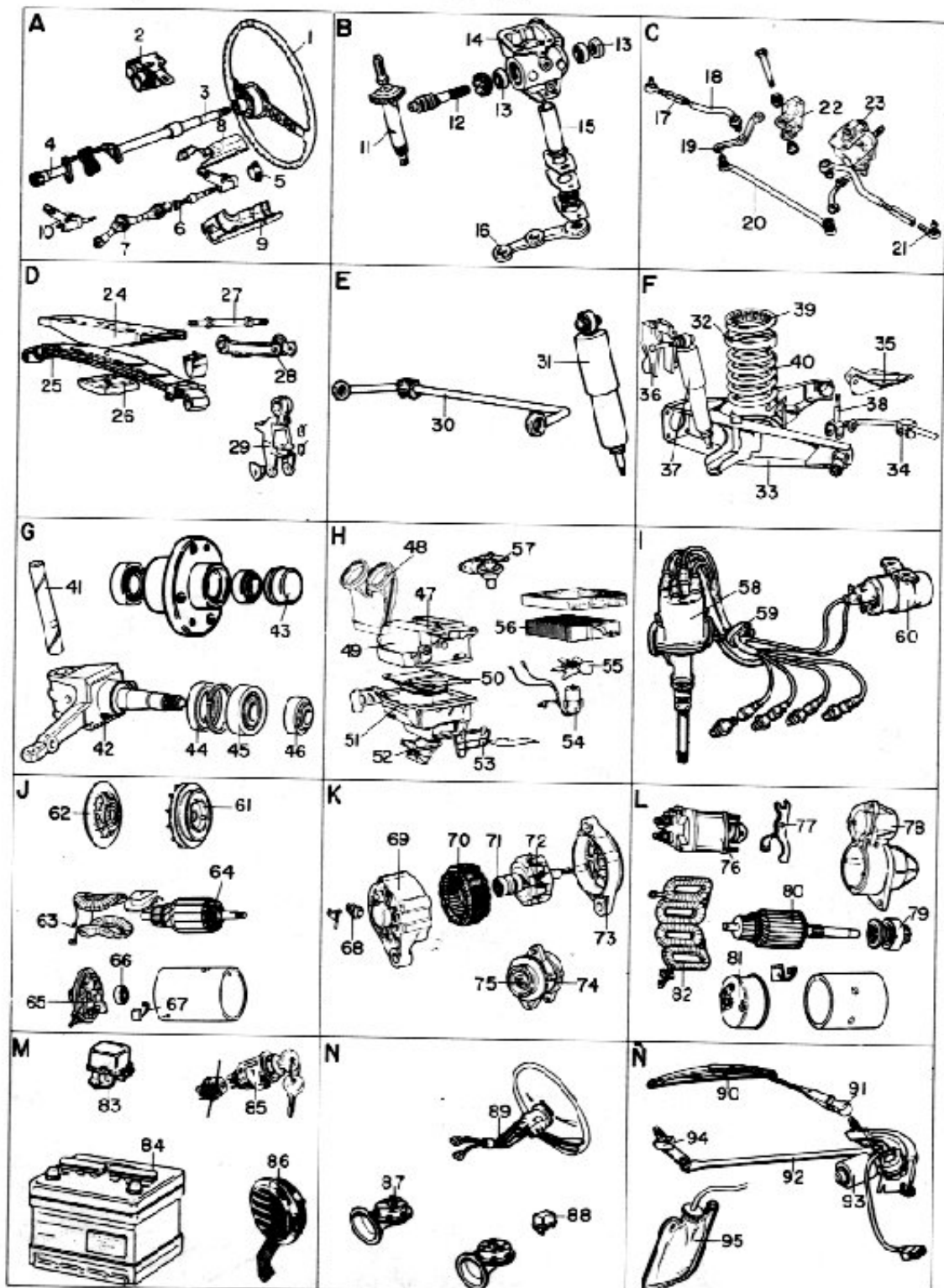
A.-		G.-		76.-Tapa diferencial.	116
1.-Bomba agua (C)	3.434	36.-Cojineta eje prim.	344	77.-Caja satélites	1.613
Bomba agua(Sp-S)	3.643	37.-Manguito unión	186	78.-Piñón satélites.	135
2.-Tapa boca salida.	263	38.-Casquillo primario	50	79.-Eje satélites.	87
3.-Termostato	1.053	39.-Rodamiento	434	80.-Piñón planetario	817
4.-Boca salida.	318	40.-Tren fijo	2.267	81.-Aro roscado.	182
5.-Mang. superior	138	41.-Eje embrague	819	K.-	
6.-Mang. inferior	167	42.-Piñón m/atrás.	594	82.-Bomba frenos.	s/p
7.-Termistore radiador	342	43.-Eje m/atrás.	116	Juego gomas bom.	45
B.-		44.-Cojinete secundario.	397	Depósito líquido	65
8.-Cuerpo b/agua(C)	1.595	45.-Casquillo 4 ^a	294	83.-Soporte pedales.	296
Cuerpo b/agua(Sp-S)	2.325	46.-Piñón 4 ^a	1.264	84.-Vástago b/frenos	136
9.-Tapa bomba	176	47.-Mang.desplazable	820	85.-Pedal freno (C).	472
10.-Rodamiento.	421	Buje desplazable	609	Pedal freno(Sp-S).	581
11.-Eje de bomba	679	48.-Casquillo 3 ^a	197	86.-Bombín tras. izdo.	654
Prensa bomba	184	49.-Piñón 3 ^a	1.143	87.-Véase núm. 86	
12.-Rodamiento	320	50.-Casquillo 2 ^a	253	Juego gomas	97
C.-		51.-Piñón 2 ^a	1.705	Latiguillo trasero	164
13.-Polea b/agua	566	52.-Mang.desplazable	1.117	Latiguillo delant.	189
14.-Correa ventilador.	113	Avillo sincronizado	335	L.-	
15.-Ventilador (C)	145	53.-Piñón 1 ^a	1.775	88.-Protección pinza	385
Ventilador (Sp-S)	320	54.-Casquillo 1 ^a	268	89.-Pinza y b/freno.	4.405
16.-Canalizador (C)	524	55.-Cojinete p.ataque.	1.319	90.-Bombín freno	2.236
Canalizador(Sp-S)	1.434	H.-		91.-Pistón bombín	469
17.-Sop.canalizador(C)	71	56.-Barra mando horq.	225	92.-Guardapolvos	51
Sop.canalizador(Sp-S)	272	57.-Dedo selector	225	93.-Juego pastillas.	1.179
D.-		58.-Horquilla 1 ^a - 2 ^a	539	94.-Disco de freno	s/p
18.-Eje de pedales	262	59.-Selector 1 ^a	207	95.-Buje de rueda	1.360
19.-Pedal embrague	618	60.-Eje 1 ^a	225	M.-	
20.-Palanca reenvío	120	61.-Horquilla 3 ^a - 4 ^a	515	96.-Tambor freno tras.	698
21.-Cable embrague	258	62.-Eje marcha atrás	225	97.-Zapata trasera.	182
22.-Horq.embrague	169	63.-Horquilla m/atrás	294	98.-Forro zapata	s/p
E.-		Piñón cuenta kms.	118	99.-Plato anclaje	586
23.-Collarín embrague.	781	Piñón cuenta kms.	222	100.-Conj.p/freno(C)	813
24.-Plato presión.	2.497	Cable cuenta kms.	367	Conj.p/freno(Sp-S)	465
25.-Disco embrague	1.240	I.-		101.-Palanca freno mano	516
F.-		64.-Eje salida cambio	1.562	Soporte palanca.	s/p
26.-Palanca cta.(C)	1.125	65.-Guardapolvos	78	Cable freno mano.	337
Palanca cta.(Sp-S)	877	66.-Manguito palier	336	Interruptor pare	346
27.-Palanca camb.(C)	697	67.-Junta flexible	697		
Palanca camb.(S-S)	614	68.-Tapa de buje	328	NOTAS Y CORRECCIONES	
28.-Guardapolvos	119	69.-Casquillo retención	39	NOTA :	
29.-Cnapa soporte	166	70.-Buje de rueda.	1.720	s/p : No figura en tarifa	
30.-Barra mando camb.	355	Rodamiento exter.	928	de Seat	
31.-Tirante palanca.	194	Rodamiento inter.	450		
32.-Caja cambios	26.501	71.-Eje de rueda	1.276		
Juego de juntas	65	J.-			
33.-Carcasa embrague	2.118	72.-Conj.diferencial	7.167		
34.-Carcasa cambio.	3.046	73.-Par cónico	3.135		
35.-Tapa trasera	493	74.-Rodamiento.	1.056		
Tapa lateral	1.198	75.-Deflector	191		

SEAT 850 COUPE - SPORT - SPIDER

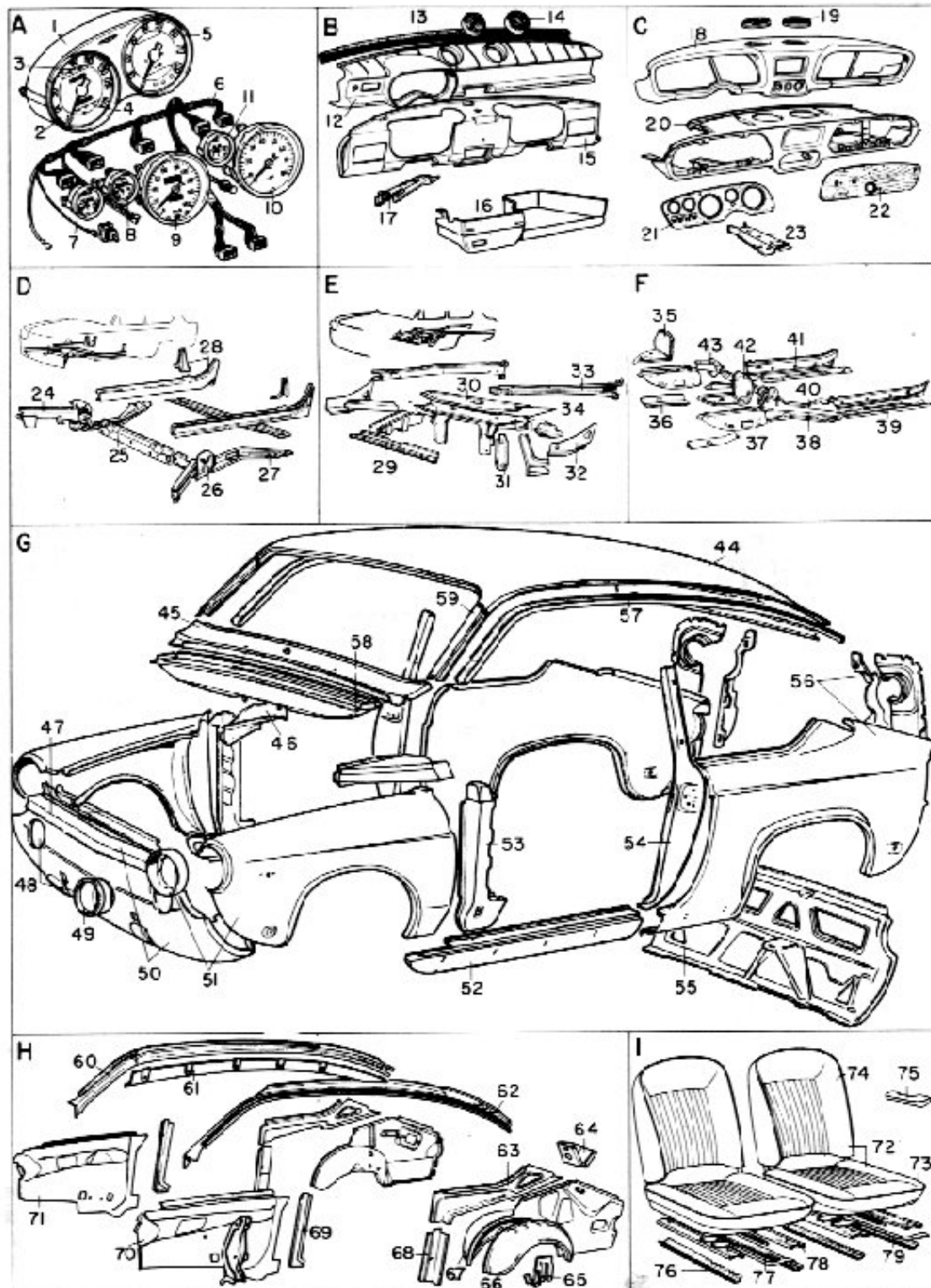
DIRECCION, SUSPENSION Y EQUIPO ELECTRICO

A.- COUPE-SPORT		39. Anillo aislante . . .	83	78.-Tapa béndix . . .	1.545
1.-Volante dirección . . .	1.965	40.-Muelle suspensión . .	786	79.-Béndix arranque . .	1.475
2.-Soporte caña	311	G.-		80.-Inducido arranque . .	2.955
3.-Caña dirección	974	41.-Bulón mangueta	171	81.-Tapa escobillas . . .	935
4.-Eje inf. caña	423	42.-Mangueta (C)	1.693	82.-Bobinas inductor..	1.380
SPIDER		Mangueta (Sp-S)	1.381	Juego escobillas	160
5.-Soporte caña	205	43.-Tapegrasas	56	Motor arranque	9.415
6.-Caña superior	1.762	44.-Retén mangueta	34	M.-	
Soporte caña	1.802	45.-Rodam. interior	348	83.-Regulador dinamo . .	5.265
7.-Arbol inf.articulado . . .	7.657	46.-Rodam. exterior	285	Regulador altern.	3.025
8.-Protección superior	716	H.-		84. Batería	s/p
9.-Protección inferior.	716	47.-Calefac.completa	3.090	85.-Conm.antirrobo	1.500
10.-Soporte cto. caña	8.008	48.-Difusor de aire	97	Conm.arranque	850
B.-		49.-Carcasa superior	820	86.-Claxon	1.075
11.-Sector dirección	922	50.-Tapa carcasa inf.	205	N.-	
12.-Sinfin dirección	804	51.-Carcasa inferior	735	87.-Bocina (Spider)	715
13.-Rodamiento sinfin	347	52.-Trampilla	50	88.-Relé de bocinas	710
14.-Carcasa dirección	936	53.-Mariposa	32	89.-Conm. luces	3.360
15.-Casq dirección	313	54.-Motor calefacción	1.965	Interrup. luces	855
16.-Palanca mando	362	55.-Ventilador	143	Ñ.-	
C.-		56.-Radiador calefac.	4.890	90.-Escobilla limpiap. . . .	355
17.-Manguito tirante	123	57.-Grifo	685	91.-Brazo limpiaparab. . . .	230
18.-Tirante lateral dcho.	604	I.-		92.-Limpiap.cto.(C-Sp)	4.145
Tirante lateral izdo.	507	58.-Distribuidor	3.880	Limpiap.cto.(Spid)	4.915
19.-Palanca reenvío	316	Tapa delco(C-Sp)	375	93.-Motor limpiapara.	4.145
20.-Tirante central	982	Tapa delco (Spid)	545	94.-Eje limpiaparabris. . . .	530
21.-Rótula latera	544	Rotor de delco	190	95.-Depósito lavarapar. . . .	40
22.-Soporte reenvío	405	Juego platinos	295	Depósito (Spider)	110
23.-Caja direcc. cta.	3.937	Condensador	190	Bomba lavaraparab.	35
D.-		59.-Juego cables	377	Bomba (Spider)	300
24.-Travesaño delanter.	1.034	60.-Bobina encendido	1.265	Instalación del.(C)	s/p
25.-Ballesta	2.992	J.-		Instalación del.(S)	1.129
Lámina maestra	360	Dinamo completa	8.420	Instal.del.(Spider)	1.672
1ª lámina	353	61.-Polea dinamo	620	Instal.tras. (C)	s/p
2ª lámina	145	62.-Tapa rodamiento	975	Instal.tras.(Sport)	1.781
3ª lámina	115	63.-Juego bobinas	1.680	Instal.tras.(Spider)	1.973
4ª lámina	80	64.-Inducido dinamo	2.750	Caja intermitenc.	400
26.-Soporte fijación	187	65.-Tapa soporte	935	Caja fusibles	455
27.-Eje de brazo	319	66.-Rodamiento	320		
28.-Brazo oscilante	631	67.-Juego escobillas	105	NOTAS Y CORRECCIONES	
29.-Montante mangueta	926	K.-		NOTA :	
E.-		68.-Porta-escobillas	260	s/p : No figura en tarifa	
30.-Barra estabilizadora	400	69.-Tapa alternador	2.660	de Seat	
31.-Amortig.delantero	1.096	70.-Stator alternador	3.440	
F.-		71.-Rodamiento	133	
32.-Anillo apoyo	59	72.-Rotor alternador	6.260	
33.-Brazo trasero	3.098	73.-Tapa alternador	1.380	
34.-Barra estabilizadora	445	74.-Alternador cto.	10.740	
35.-Soporte brazo	239	75.-Polea alternador	635	
36.-Soporte amortiguad.	196	L.-		
37.-Amortig.trasero	1.096	76.-Relé de arranque	2.405	
38.-Tirante estabiliz.	102	77.-Horquilla arranque.	265	

DIRECCION, SUSPENSION Y EQUIPO ELECTRICO



CUADRO, CARROCERIA Y GUARNECIDOS



SEAT 850 COUPE - SPORT - SPIDER

CUADRO, CARROCERIA Y GUARNECIDOS

A.-		G.-		NOTAS Y CORRECCIONES
1.-Cuadro instrum.	11.978	44.-Techo de chapa . . .	s/p	NOTA :
2.-Cuanta kms.	1.800	Guarnecido techo . . .	s/p	
3.-Indicador temperat. . . .	1.043	Mold.vierteaguas . . .	s/p	s/p : No figura en tarifa
4.-Indicador gasolina	1.043	45.-Torpedo delantero . .	s/p	de Seat
5.-Cuenta-revoluciones	4.056	46.-Montante inferior. . .	s/p
6.-Cable instalación.	823	47.-Refuerzo capot. . . .	s/p
7.-Indicador temperat. . . .	1.513	48.-Frente del. (C). . . .	s/p
8.-Indicador gasolina	1.868	Frente del.(Sport). . . .	5.850
9.-Cuanta kms.	6.075	49.-Alojamiento fard. . .	s/p
10.-Cuanta-revoluciones	6.805	50.-No procede	
11.-Reloj de aceite	1.115	51.-Aleta delantera. . . .	2.999
B.-		52.-Bajo de puerta. . . .	1.317
12.-Revest. plancha	2.100	53.-Montante delantera . .	s/p
13.-Goma superior	s/o	54.-Montante trasero. . .	s/p
14.-Difusor aire	35	55.-Faldón tras (C)	3.666
15.-Plancha instrum.	s/p	Faldón (Sport).	4.125
16.-Bandeja inferior	533	56.-Aleta trasera(C) . . .	s/p
17.-Puntal plancha	s/p	Aleta tras (Sport) . . .	s/p
C.- SPIDER		Mold. vertical	s/p
18.-Revest. plancha	s/p	57.-Canal de techo	s/p
19.-Difusor de aire	s/p	58.-Caja toma aire. . . .	s/p
20.-Plancha instrument. . . .	s/p	59.-Ref. lat. luna	s/p
21.-Marco de cuadro.	1.461	Carrocería (C)	s/p
22.-Guantera	s/p	Carrocería(Sport). . . .	s/p
23.-Puntal plancha	s/p	H.-	
D.-		60.-Larg. lat. dcho. . . .	s/p
24.-Larguero delant.	s/p	61.-Refuerzo larguero . . .	s/p
25.-Travesaño delant.	s/p	62.-Refuerzo lat. izdo. . .	s/p
26.-Refuerzo suspens.	175	63.-Armazón luna tras. . .	s/p
27.-Larguero trasero	647	64.-Protecc.boca carga . .	s/p
28.-Larguero central	s/p	65.-Refuerzo pase	s/p
E.-		66.-Pase rueda exterior. .	s/p
29.-Travesaño susp.tras. . . .	720	67.-Pase rueda interior. .	s/p
30.-Platabanda cta.	s/p	68.-Refuerz.mont.tras. . .	s/p
31.-Refuerzo larguero	535	69.-Refuerzo mont.del. . .	s/p
32.-Alojam.larguero.	s/p	70.-Pase rueda (C)	s/p
33.-Larguero trasero	s/p	71.-Pase rueda (Sport). .	s/p
34.-Travesaño trasero	2.465	I.-	
F.- SPIDER		72.-Butaca delantera . . .	4.380
35.-Fondo maletero	s/p	Butaca del.(Spider). . .	s/p
36.-Larguero delantero	s/p	73.-Cojín(No se sirve)	
37.-Refuerzo lateral	s/p	74.-Respaldo(No se sirve)	
38.-No se sirve		75.-Apoyabrazos	147
39.-Refuerzo piso	s/p	76.-Guía fija dcha.	50
40.-Refuerzo piso	s/p	77.-Guía fija izda.	50
41.-Larguero central	s/p	78.-Guía de asiento	s/p
42.-Travesaño	s/p	79.-Guía móvil	s/p
43.-No se sirve			

SEAT 850 COUPE - SPORT - SPIDER

CARROCERIA Y GUARNECIDOS

A.-		F.-	
1.-Respaldo asiento . . .	s/p	43.-Marco parabrisas . . .	s/p
2.-Cojín asiento	s/p	44.-Véase núm. 6	
B.-		45.-Véase núm. 7	
3.-Refuerzo sup.luna . .	s/p	46.-Travesaño delant. . .	s/p
4.-Refuerzo lat.luna. . .	s/p	47.-Fondo rueda rep. . .	s/p
5.-Montante de luna . . .	s/p	48.-Tabique delantero . .	s/p
6.-Tapa de batería . . .	s/p	49.-Salpicadero cto. . . .	s/p
7.-Goma tapa batería. .	s/p	G.-	
8.-Aloj.rueda repuesto .	s/p	50.-Pase rueda dcho. . . .	s/p
9.-Travesaño delante. . .	s/p	51.-Pase rueda izdo. . . .	s/p
10.-Salpicadero cto. . . .	s/p	52.-Pase rueda interior. .	s/p
11.-Chapa divis.motor . .	s/p	53.-Pase rueda exterior . .	s/p
12.-Pared divisoria	s/p	54.-Véase pág.31 nº 65	
13.-Ref.int.luna tras;. . .	s/p	55.-Refuerzo costado	s/p
14.-Ref.sup. luna tras. . .	s/p	56.-Armazón cost.izdo. . .	s/p
C.-		57.-Armazón cost.dcho. . .	
15.-Alfombra maletero. .	s/p	H.-	
16.-Alfombra del.izda. . .	665	58.-Alfombra maleta	s/p
Alfombra del.dcha. . . .	550	59.-Alfombra delantera . .	s/p
17.-Alfombra pase tras. .	s/p	60.-Alfombra pase del. . . .	s/p
18.-Alfombra pase del. . .	405	61.-Alfombra entrada	s/p
19.-Alfombra túnel	1.115	62.-Alfombra pase tras. . . .	s/p
20.-Alfombra trasera. . .	445	63.-Alfombra panel tras. . .	s/p
D.-		64.-Alfombra traviesa . . .	
21.-Quitasol izdo.	s/p	65.-Alfombra túnel.	
22.-Quitasol dcho.	s/p	I.-	
23.-Asidero de techo. . . .	55	66.-Capota cta.	s/p
24.-Guarnecido costado . .	s/p	67.-Varilla móvil.	s/p
25.-Revest.piso trasero . .	s/p	68.-Goma varilla	s/p
25.-Cenicero puerta	s/p	69.-Perfil inferior.	s/p
27.-Recubrimiento túnel . .	s/p	70.-Perfil lateral	s/p
28.-Espejo retrovisor . . .	s/p	71.-Varilla capota	s/p
29.-Cenicero salpicad. . . .	s/p	72.-Conj.bastidor cap. . . .	s/p
E.-		73.-Varilla capota	
30.-Marco parabrisas . . .	s/p	NOTAS Y CORRECCIONES	
31.-Chapa inf. marco	s/p	NOTA :	
32.-Caja toma aire	s/p	s/p : No figura en tarifa	
33.-Frente superior.	s/p	de Seat	
34.-Puntal pase rueda . . .	s/p	
35.-Frente inferior	s/p	
36.-Alojamiento faro.	s/p	
37.-Aleta delantera.	s/p	
38.-Montante delantero . .	s/p	
39.-Revest.huaco puerta . .	s/p	
40.-Faldón trasero	s/p	
41.-Aleta tras.izda.	s/p	
Aleta tras.ccha.	s/p	
42.-Travesaño sup.fal. . . .	s/p	
Carrocería	s/p	

SEAT 850 COUPE - SPORT - SPIDER

GUARNECIDOS Y CARROCERIA

